

**EDITAL DE ORIENTAÇÕES COMPLEMENTARES PARA  
VERIFICAÇÃO DAS COTAS ÉTNICO/RACIAIS  
CÂMPUS GOIANIA**

**EDITAL PROEN Nº 36/2025**

**VESTIBULAR ENEM–2026/1**

**PROCESSO SELETIVO PARA CURSOS DE GRADUAÇÃO**

O Instituto Federal de Educação, Ciência e Tecnologia de Goiás (IFG), por meio da Pró-Reitoria de Ensino, criado pela Lei de nº 11.892/2008 e em conformidade com as Leis nº 9.394/1996 (LDB) e nº 12.711/2012, alterada pela Lei nº 13.409, de 28 de dezembro de 2016, e Lei nº 13.146/2015 com os Decretos nº 5.154/2004, nº 5.773/2006 e nº 7.824/2012 alterado pelo Decreto nº 9.034, de 20 de abril de 2017 e de acordo com as Portarias Normativas nº 391/2002-MEC, nº 40/2007-MEC e nº 18/2012-MEC, alterada pela Portaria Normativa nº 09/2017-MEC, além da Resolução nº 109, de 29 de outubro de 2021, do Conselho Superior do IFG, que aprova o Regulamento Acadêmico dos Cursos de Graduação e da Resolução nº 108, de 29 de outubro de 2021, do Conselho Superior do IFG, que aprova a Política de Ingresso dos cursos técnicos integrados, subsequentes, superiores de Graduação e de formação especial, presenciais e a distância do IFG, faz saber, pelo presente Edital Complementar, em consonância com o disposto na Lei nº 12.288/2010, na Lei nº 12.711/2012, na Portaria Normativa nº 4/2018 do MPDG e Portaria 2083/2021 - REITORIA/IFG, que dispõem sobre o procedimento de heteroidentificação da autodeclaração dos candidatos Pretos, Pardos e Indígenas, aos candidatos inscritos no *Processo Seletivo Vestibular ENEM*, as informações complementares para verificação das Cotas Étnico/Raciais.

**1. CRONOGRAMA**

ITENS	ETAPAS	DATAS
1	Publicação dos Editais de Orientações Complementares para participação nas Bancas de Heteroidentificação pelos Câmpus do IFG contendo a convocação dos candidatos habilitados para essa etapa	Até às 21h de 14/01/2026
2	Realização das videoconferências de Verificação Étnico/Raciais com os candidatos convocados, <b>de acordo com as datas e horários contidos no item 2.1.</b>	<b>17/01/2026</b>
3	Publicação do Resultado Preliminar da Análise das Bancas de Heteroidentificação	20/01/2026
4	Período para recurso contra a Análise das Bancas de Heteroidentificação	21/01/2026
5	Divulgação do Resultado dos recursos contra a Análise das Bancas de Heteroidentificação	23/01/2026
6	Resultado Final da Reserva de Vagas.	23/01/2026

## 2. COMPARECIMENTO DOS CANDIDATOS DAS COTAS ÉTNICO/RACIAIS ÀS BANCAS DE VERIFICAÇÃO REMOTA

2.1. Os candidatos das cotas étnico/raciais pretos e pardos convocados para participar da *Banca de Verificação Remota* deverão acessar o link da *videoconferência*, na data e horário estipulado, conforme quadro a seguir:

BANCA – A DATA: 17/01/2026 (SÁBADO)		Atenção! Você só será autorizado a entrar na sala virtual no horário designado!
Link para acesso à sala: <a href="https://meet.google.com/bfh-vapq-bva">https://meet.google.com/bfh-vapq-bva</a>		
Código da Sala: <a href="https://meet.google.com/bfh-vapq-bva">bfh-vapq-bva</a>		
Ordem	Nome do Candidato	Horário da Banca
1	GABRIEL BARBOSA DOS ANJOS – Bac. em Sistemas de Informação	8:30H
2	JAILSON DA MOTA PEREIRA JUNIOR – Bac. em Sistemas de Informação	8:40H
3	LUCAS BARBOSA DOS SANTOS – Bac. em Sistemas de Informação	8:50H
4	MATHEUS HENRIQUE DE AQUINO COELHO SI – Bac. em Sistemas de Informação	9:00H
5	NATÁLIA PAULIENE ALVES – Bac. em Sistemas de Informação	9:10H
6	ARTHUR ZENDEL MARQUES DA CONCEIÇÃO – Bac. em Sistemas de Informação	9:20H
7	JOÃO VITOR DA COSTA ALMEIDA – Bac. em Sistemas de Informação	9:30H
8	PEDRO SANTOS ARRUDA TEIXEIRA – Bac. em Sistemas de Informação	9:50H
9	JOÃO VICTOR GALVÃO FARIAS – Bac. em Sistemas de Informação	10:00H
10	GUILHERME REGO DOURADO – Bac. em Sistemas de Informação	10:10H
11	KAWAN TEIXEIRA SILVA – Bac. em Sistemas de Informação	10:20H
12	LEONARDO AUGUSTO ARANTES PEREIRA – Lic. em História	10:30H
13	ANA BEATRIZ ARANTES DA SILVA – Lic. em História	10:40H
14	GUILHERME DINIZ OLIVEIRA – Lic. em Música	10:50H

<b>BANCA – B - DATA: 17/01/2026 (SÁBADO)</b>		<b>Atenção! Você só será autorizado a entrar na sala virtual no horário designado!</b>
Link para acesso à sala: <a href="https://meet.google.com/fjj-tnee-mds">https://meet.google.com/fjj-tnee-mds</a> Código da Sala: <a href="#">fjj-tnee-mds</a>		
<b>Ordem</b>	<b>Nome do Candidato</b>	<b>Horário da Banca</b>
1	ROBERT ALVES DA SILVA – Eng. Ambiental e Sanitária	8:40H
2	FILLYPI MOTA ALVES – Eng. Civil	8:50H
3	JOEL DOS SANTOS SILVA – Eng. Civil	9:00H
4	MARIA EDUARDA MOURA DA SILVA SANTOS – Eng. Civil	9:10H
5	AGEU RODRIGUES SILVA – Eng. Civil	9:20H
6	RIAN NASCIMENTO AMORIM – Eng. Civil	9:30H
7	KAIQUE BARBOSA DA SILVA – Eng. Civil	9:40H
8	GABRIEL ALVES OLIVEIRA DOS SANTOS – Eng. Civil	9:50H
9	ENDESON DE JESUS SANTOS – Eng. Civil	10:10H
10	DEBORA SOARES DOS SANTOS – Eng. Civil	10:20H
11	LAYS FERNANDA PEREIRA DOS SANTOS – Eng. Civil	10:30H
12	WENDLEY HARRISON SILVA COSTA – Eng. Elétrica	10:40H
13	ESTTERFANY LORANY MEIRELES ARAUJO GO – Eng. Elétrica	10:50H
14	LARISSA SOUSA SILVA – Eng. Elétrica	11:00H
15	JOSÉ THIAGO SILVA LOPES – Eng. Elétrica	11:10H

<b>BANCA – C - DATA: 17/01/2026 (SÁBADO)</b>		<b>Atenção! Você só será autorizado a entrar na sala virtual no horário designado!</b>
Link para acesso à sala: <a href="https://meet.google.com/pgk-erdv-zxf">https://meet.google.com/pgk-erdv-zxf</a> Código da Sala: <a href="#">pgk-erdv-zxf</a>		
<b>Ordem</b>	<b>Nome do Candidato</b>	<b>Horário da Banca</b>
1	BRENDHA COELHO MACHADO – Eng. Elétrica	8:50H
2	PAULO RICARDO SOARES COTRIM – Eng. Elétrica	9:00H
3	JHONATHAN CAIQUE SOUZA DOS SANTOS – Eng. Elétrica	9:10H
4	NATHÁLIA CÂNDIDA COSTA GOMES – Eng. Elétrica	9:20H
5	VITOR AUGUSTO VAZ DO NASCIMENTO – Eng. Elétrica	9:30H
6	JOÃO PAULO ARAUJO DA SILVA – Eng. Elétrica	9:40H
7	MAURILHO CRUZ SANTOS – Eng. Mecânica	9:50H
8	ITALO BORGES DA SILVA – Eng. Mecânica	10:00H
9	MICHELLY ALVES DE SOUZA – Bac. em Química	10:20H
10	LUIZ PEDRO PEREIRA MENDES SARAIVA – Bac. em Química	10:30H
11	TIAGO JESUS SANTOS – Bac. em Química	10:40H
12	GLEISSON SOUSA SILVA – Bac. em Sistemas de Informação	10:50H
13	LUCAS CARDOSO MOREIRA – Bac. em Sistemas de Informação	11:00H
14	MARCOS FELIPE CESÁRIO DE ABREU ROCHA – Bac. em Sistemas de Informação	11:10H
15	LARISSA PAULA SANTOS GANDRA – Bac. em Sistemas de Informação	11:20H

- 2.2. Os candidatos deverão acessar o link pontualmente no horário agendado, com tolerância máxima de 06 (seis) minutos para o acesso obedecendo ao horário oficial de Brasília. A videoconferência será finalizada obedecendo aos horários indicados acima.
- 2.3. O acesso ao link pelo candidato será finalizado pontualmente nos horários relacionados.
- 2.4. O candidato deverá solicitar participação da videoconferência de heteroidentificação utilizando preferencialmente o endereço de e-mail informado no ato da inscrição.
- 2.5. O candidato deverá se apresentar na videoconferência da Banca de Heteroidentificação, munido de documento oficial e original de identificação IMPRESSO com foto e assinatura colhidas pelo órgão que expediu o documento.
- 2.6. Não será permitida a participação do candidato na videoconferência da Banca de Verificação Étnico/Racial sem a apresentação de um documento de identificação oficial original impresso com foto e assinatura.
- 2.7. O acesso ao link da videoconferência deverá seguir as orientações constantes no tutorial do Anexo I.

- 2.8.** O candidato deverá configurar a tela da videoconferência para alta resolução, permitindo melhor visualização do candidato pela banca. Para a realização deste procedimento, o candidato deverá seguir as orientações estabelecidas no item 5 do Anexo I.
- 2.9.** É de exclusiva responsabilidade do candidato providenciar o acesso à Internet. Não cabendo qualquer alegação recursal em razão de não ter internet disponível ou de que a internet utilizada prejudicou e/ou inviabilizou a participação do candidato na videoconferência.
- 2.10.** O candidato deverá estar em local bem iluminado, que permita a correta visualização pelos membros da banca.
- 2.11.** O candidato deverá atender a quaisquer recomendações dos membros da banca que tiverem o objetivo de melhorar a visualização do candidato, sob o risco da não validação de sua heteroidentificação.

### **3. DA METODOLOGIA DA HETEROIDENTIFICAÇÃO**

- 3.1.** A heteroidentificação será realizada por Banca composta por três membros da comunidade do IFG, designada por Portaria.
- 3.2.** As entrevistas dos candidatos às vagas reservadas dos processos seletivos para ingresso de estudantes no IFG perante à banca de heteroidentificação serão obrigatoriamente gravadas.
- 3.3.** A recusa do candidato em autorizar a gravação, para fins de heteroidentificação, resultará em sua retirada da vinculação da cota.
- 3.4.** As Bancas de heteroidentificação avaliarão a autodeclaração dos candidatos Pretos e Pardos, levando em consideração unicamente o critério fenotípico.
- 3.5.** As Bancas de Verificação de Indígena avaliarão a autodeclaração dos candidatos Indígenas levando em consideração unicamente a documentação que foi apresentada na entrega da documentação de Reserva de Vagas, no período estabelecido no cronograma constante do Item 1 do Edital Proen nº 36/2025.

Goiânia, 14 de janeiro de 2026.

**Câmpus Goiânia**

## ANEXO I

### TUTORIAL – PLATAFORMA GOOGLE MEET

O Google Meet é uma ferramenta do Google que permite a realização de chamadas de vídeo por meio do computador (Web) ou do celular (Android, iOS).

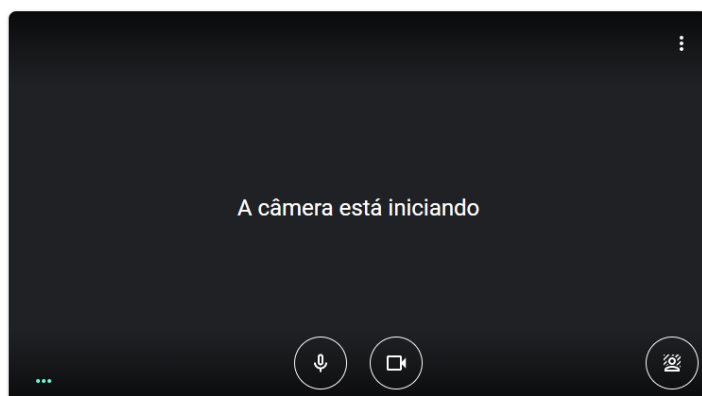
#### INSTRUÇÕES PARA ACESSO AO GOOGLE MEET

##### 1. Google Meet pelo computador

Para acessar o link pelo computador, você deve utilizar um navegador de internet. Recomenda-se a utilização do navegador Google Chrome para evitar problemas na utilização da ferramenta.

Digite no navegador o link fornecido para acesso a sala da videoconferência.

Uma guia no navegador será aberta:



Pronto para participar?

Só você está aqui

Participar agora

Apresentar

Outras opções

Usar smartphone para participar com áudio

No lado direito da tela, onde aparece a identificação da reunião, clique em “Participar agora”:



O navegador pode solicitar autorização para uso de câmera e microfone. Clique em “permitir” para habilitá-los:

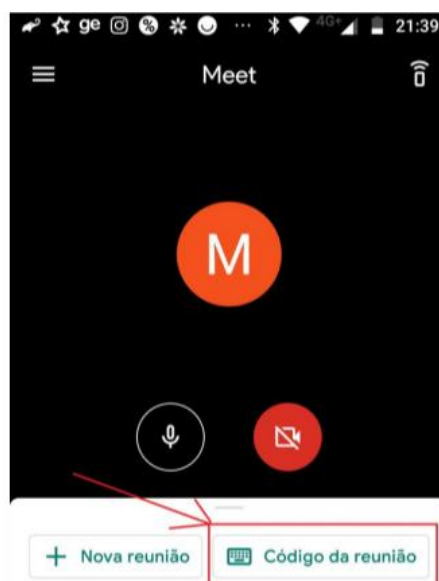


## **2. Google Meet pelo Celular (Android)**

Instale o aplicativo Google HangoutsMeet, a partir da Play Store.



Abra o aplicativo e clique na opção “Código da Reunião”:




Digite o código da reunião. O código é formado por letras e vem após o endereço [meet.google.com/](https://meet.google.com/).

Por exemplo, se o endereço fornecido for [meet.google.com/hpq-mmbh-ngf](https://meet.google.com/hpq-mmbh-ngf), o código é: hpq-mmbh-ngf:

Código ou apelido da reunião

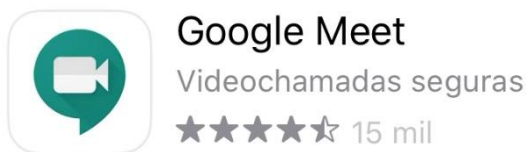
Clique no botão “Participar”:

Código ou apelido da reunião

### **3. Google Meet pelo Celular (iOS)**

Instale o aplicativo Google HangoutsMeet, a partir da App Store.



O acesso a sala virtual pode se dar de duas formas. Uma delas (opção 1) clicando sobre o link contido no Edital Complementar. Outra forma (opção 2) é entrar diretamente no app Google Meet no seu dispositivo móvel.

Opção 1: clique no link para acesso à sala contido no Edital:



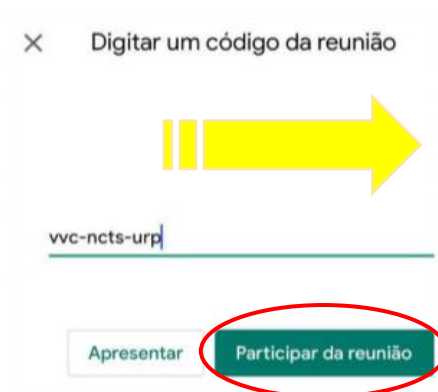
Você será levado pelo o aplicativo, para a "antessala" da reunião.

Opção 2: abra o app e clique sobre "Código da reunião"



diretamente no dispositivo móvel reunião”:

Digite o código da reunião (são as letras que aparecem no link disponibilizado, após a última barra / do endereço):



Clique em "Participar da reunião".

#### INSTRUÇÕES APÓS O ACESSO À SALA

#### **4. Ícones: microfone, câmara e encerrar chamada**

Observe o ícone da esquerda na imagem a seguir. Ele se refere ao microfone (áudio/som). Neste exemplo, ele está desabilitado, ou seja, você não será ouvido pelos participantes. Na sua vez de falar, toque sobre o ícone de microfone e ele será habilitado (sem a tarja vermelha).



O ícone do centro da tela encerra a chamada. Tocando sobre ele, você sairá da sala. Se você sair acidentalmente, surgirá a opção "Voltar a participar". Ou seja, é fácil retornar para a sala.

O ícone da direita, de câmera, habilita ou desabilita a sua imagem. Veja que, neste exemplo, a câmera está habilitada. Assim, todos os participantes veem a sua imagem.

Dica: o uso de fones de ouvido é útil para evitar "eco", em que o som que você escuta é captado de volta pelo seu microfone. Isso gera ruído para todos os participantes da reunião.

Dica: como hábito, mantenha SEMPRE o seu microfone desabilitado. É a maneira mais eficiente de evitar "eco". Habilite somente quando for solicitado pela banca.

#### **5. Configurar Resolução do Vídeo**

Para melhor visualização durante o procedimento de heteroidentificação é recomendado que você utilize sempre a melhor resolução de vídeo. Para alterar a resolução do vídeo, clique no ícone de três pontinhos na parte inferior da tela.

Em seguida, selecione "Configurações" e "Opções de vídeo". A resolução padrão estará como 360p. O candidato deverá selecionar a opção de resolução 720p (HD).

